


# РУКОВОДСТВО ПОЛЬЗОВАТЕЛЯ



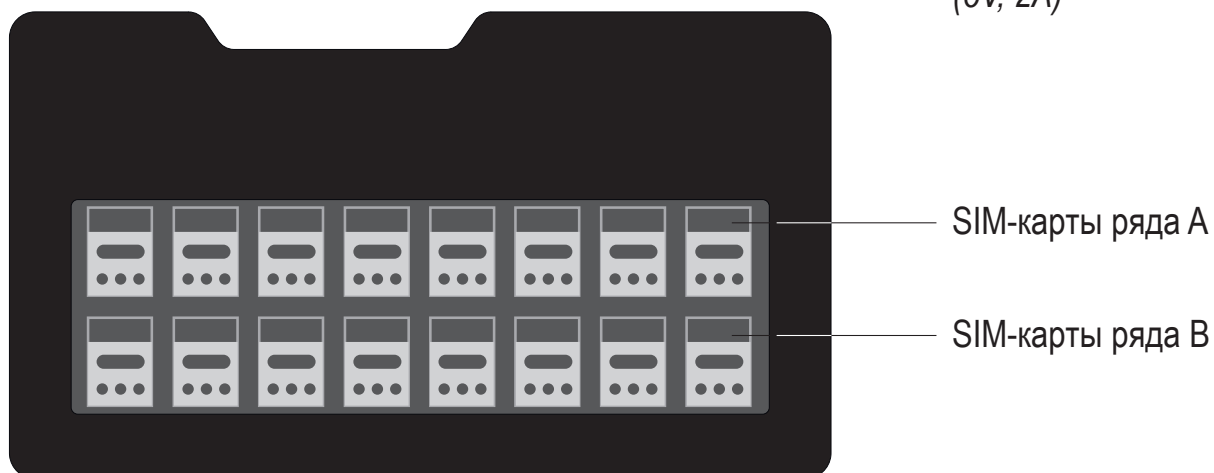

- **SR-ORGANIZER-16-1**  
16 СИМ-карт/1 GSM-Модем
- **SR-ORGANIZER-24-1**  
24 СИМ-карты/1 GSM-Модем
- **SR-ORGANIZER-24-3**  
24 СИМ-карты/3 GSM-Модема
- **SR-ORGANIZER-24-1.3G**  
24 СИМ-карты/1 3G-Модем

# КОМПЛЕКТАЦИЯ

СИМ-агрегатор	1
Руководство по эксплуатации	1

## ЗНАКОМСТВО С УСТРОЙСТВОМ

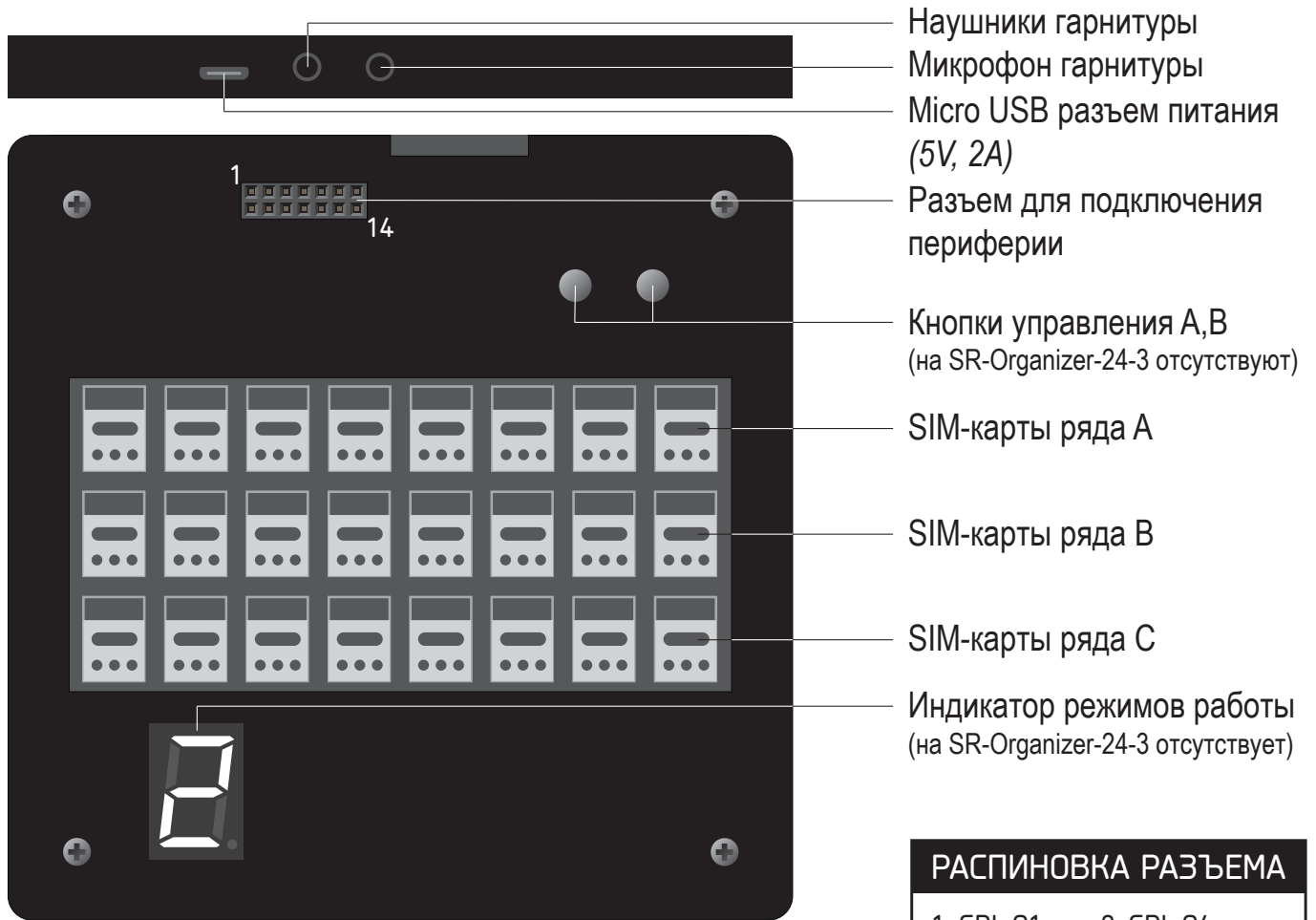
### SR-ORGANIZER-16-1



#### РАСПИНОВКА РАЗЪЕМА

1. GND
2. 5v
3. GPI\_O1 (SCL)
4. GPI\_O2 (SDA)

# SR-ORGANIZER-24-1/SR-ORGANIZER-24-3



## РАСПИНОВКА РАЗЪЕМА

1. GPI_01	8. GPI_04
2. GPI_02	9. GPI_05 (SDA)
3. 3,3v	10. GPI_06 (SCL)
4. GND	11. 5v
5. GPI_03	12. GND
6. EAR_N	13. MIC_N
7. EAR_P	14. MIC_P

# SR-ORGANIZER-24-1.3G



# ПОДКЛЮЧЕНИЕ К ЛОКАЛЬНОЙ СЕТИ

**СИМ-агрегатор** подключается к локальной сети и к Интернет только по **WiFi**.

По умолчанию устройство настроено на подключение к сети с именем (SSID): **SIM** и паролем: **roulette**

Чтобы изменить параметры подключения можно воспользоваться следующим советом:

1. Настроить на мобильном телефоне точку доступа **SIM** с паролем **roulette**.
2. Включить СИМ-агрегатор и убедиться, что он подключился к созданной WiFi-сети. После успешного подключения на индикаторе устройства появится IP-адрес (последовательно, по одной цифре). При возникновении ошибок во время подключения на индикаторе выводится «**Е.**». В этом случае попытки подключения будут повторяться.

**Важно!** На SR-Organizer-24-3 нет индикатора, чтобы узнать IP-адрес агрегатора следует воспользоваться одним из приведенных способов:

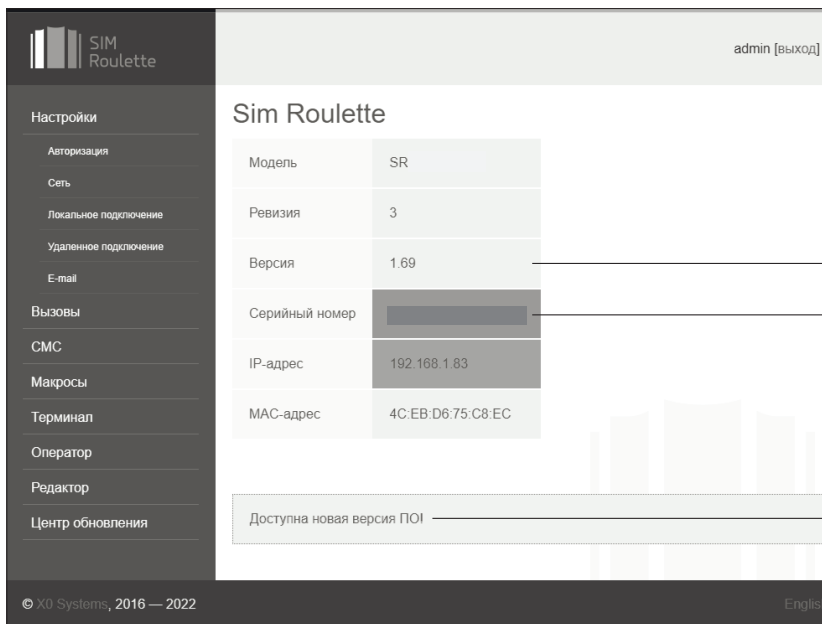
А. Перейти по адресу <https://sim-roulette.com/cabinet> (если вы не авторизованы на сайте, следует предварительно авторизоваться).

В. Установить на мобильный телефон приложение для сканирования локальной сети и с помощью него найти в сети устройство **SR-Organizer**.

3. В браузере мобильного телефона перейти по адресу <http://sim-roulette.local> или [http://IP\\_адрес\\_вашего\\_SIM\\_roulette](http://IP_адрес_вашего_SIM_roulette).
4. Авторизоваться. По умолчанию логин: **admin**, пароль: **admin**.
5. Перейти в раздел **Настройки/Сеть**, выбрать вашу рабочую сеть и ввести пароль.
6. Сохранить настройки. После перезапуска СИМ-агрегатор подключится к выбранной сети.

# WEB-ИНТЕРФЕЙС

## ГЛАВНАЯ СТРАНИЦА



Текущий пользователь

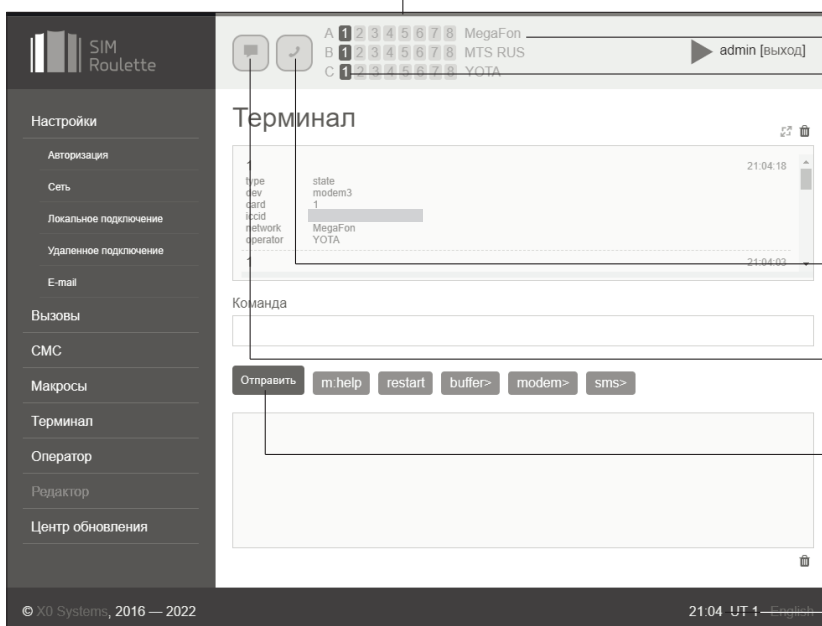
Версия микропрограммы

Серийный номер

Доступно обновление

Английский интерфейс

## ТЕРМИНАЛ



Агрегатор подключен (зеленая полоса)

SIM-карты

Активная карта (карты)

Голубой — подключение

Фиолетовый — инициализация

Черный — карта отсутствует

Красный — карта заблокирована (0,3)

Зеленый — карта активна (0,1 или 0,5)

Входящие/Исходящие вызовы

Отправка USSD-запросов

Индикатор входящих СМС

Отправка СМС

Отправка команды агрегатору

Время агрегатора и UPTIME

# НАЧАЛО РАБОТЫ

1. Установите СИМ-карту форм-фактора Nano в слот A1 (показан на рисунке).
2. Перейдите в раздел **Терминал** WEB-интерфейса.
3. При наличии устойчивой связи с устройством верхняя сигнальная полоса должна быть **зеленой**, при отсуствии связи — **серой**.
4. После регистрации в сети пиктограмма карты в слоте A1 должна стать зеленой, это означает, что карта активна и готова к работе.
5. Для проверки попробуйте отправить СМС, совершить исходящий вызов и принять СМС. Принятые СМС отображаются в ответах терминала и доступны списком в разделе СМС.

Полный перечень AT-команд: [sim-roulette.com/doc/at](http://sim-roulette.com/doc/at)  
API SR-Nano: [sim-roulette.com/doc/sr-organizer-smart](http://sim-roulette.com/doc/sr-organizer-smart)  
Приложения для SIM Roulette: [sim-roulette.com/apps](http://sim-roulette.com/apps)

**Если вы планируете работать с агрегатором с помощью WEB-панели SR-Navigator, рекомендуем зарегистрироваться на сайте [sim-roulette.com](http://sim-roulette.com) и ознакомиться с возможностями данного ПО.**

**Подключить агрегатор к панели SR-Navigator можно перейдя по ссылке [sim-roulette.com/go](http://sim-roulette.com/go)**

В разделе **Удаленное подключение** есть мастер подключения к SR-Navigator.

# ПОМОЩЬ И ПОДДЕРЖКА

WEB-сайт: [sim-roulette.com](http://sim-roulette.com)

Техническая документация: [sim-roulette.com/doc](http://sim-roulette.com/doc)

Форум: [sim-roulette.com/forum](http://sim-roulette.com/forum)

E-mail: [info@sim-roulette.com](mailto:info@sim-roulette.com)

***Рекомендуем зарегистрироваться на сайте [sim-roulette.com](http://sim-roulette.com) и привязать агрегатор к своему аккаунту.***

***Благодарим за приобретение SR-Nano и желаем плодотворной работы!***